

ภาคผนวกที่ 7

---

ภาพถ่ายผลการปฏิบัติตามมาตรการป้องกันและแก้ไขผลกระทบสิ่งแวดล้อม  
และติดตามตรวจสอบคุณภาพสิ่งแวดล้อม




ภาพถ่ายผลการปฏิบัติตามมาตรการป้องกันและแก้ไขผลกระทบสิ่งแวดล้อม และติดตามตรวจสอบคุณภาพสิ่งแวดล้อม  
โครงการโซคพัฒนา (ระยะก่อสร้างทั่วไป) ประจำเดือนกรกฎาคม-ธันวาคม 2566

	
รูปที่ ๗7.1 ป้ายประชาสัมพันธ์โครงการ (ในช่วงก่อสร้าง)	
	
รูปที่ ๗7.2 เจ้าหน้าที่จากโครงการเข้าแจ้งแผนการก่อสร้างกับบริษัทข้างเคียงโครงการ	
	
รูปที่ ๗7.3 กรรณกรรมประกันภัย	รูปที่ ๗7.4 รั้ว Metal Sheet (ในช่วงก่อสร้าง)
	
รูปที่ ๗7.5 ป้ายแสดงเขตพื้นที่ก่อสร้าง (ในช่วงก่อสร้าง)	รูปที่ ๗7.6 ผ้าใบก่อสร้าง (Mesh Sheet) (ในช่วงก่อสร้าง)
	
รูปที่ ๗7.7 รั้วจริงของโครงการ	

ภาพถ่ายผลการปฏิบัติตามมาตรการป้องกันและแก้ไขผลกระทบสิ่งแวดล้อม และติดตามตรวจสอบคุณภาพสิ่งแวดล้อม  
โครงการโซคพัฒนา (ระยะก่อสร้างทั่วไป) ประจำเดือนกรกฎาคม-ธันวาคม 2566












	
รูปที่ ๗7.7 คนงานฉีดพรมน้ำในพื้นที่ก่อสร้าง (ในช่วงก่อสร้าง)	รูปที่ ๗7.8 ผ้าใบคลุมรถบรรทุก
	
รูปที่ ๗7.9 ป้ายเตือนอันตรายบริเวณพื้นที่โครงการ (ในช่วงก่อสร้าง)	รูปที่ ๗7.10 รายละเอียดมาตรการป้องกัน และแก้ไขผลกระทบสิ่งแวดล้อม
	
รูปที่ ๗7.11 กล่องรับความคิดเห็นที่บริเวณป้อมยาม	รูปที่ ๗7.12 ห้องเก็บวัสดุ/อุปกรณ์
	
รูปที่ ๗7.13 บ่อล้างล้อรถ	รูปที่ ๗7.14 คนงานคอยกวาดเศษดิน ทราบ
	
รูปที่ ๗7.15 ป้ายจำกัดความเร็ว 20 กิโลเมตร/ชั่วโมง	รูปที่ ๗7.16 เครนในการเคลื่อนย้าย และส่งของไปยังที่สูง

ภาพถ่ายผลการปฏิบัติตามมาตรการป้องกันและแก้ไขผลกระทบสิ่งแวดล้อม และติดตามตรวจสอบคุณภาพสิ่งแวดล้อม  
โครงการโซคพัฒนา (ระยะก่อสร้างทั่วไป) ประจำเดือนกรกฎาคม-ธันวาคม 2566

 		รูปที่ ๗7.17 ชุดอุปกรณ์ป้องกันอันตรายส่วนบุคคล
		รูปที่ ๗7.18 วิศวกรดูแลการก่อสร้างอย่างใกล้ชิด
		รูปที่ ๗7.19 ห้องส้วมชายหญิง
รูปที่ ๗7.20 ถังบำบัดน้ำเสียสำเร็จรูป	รูปที่ ๗7.21 คนงานคอยดูแลรักษาความสะอาดห้องส้วม	
		รูปที่ ๗7.22 ป้ายรณรงค์ให้คนงานใช้น้ำ-ใช้ไฟอย่างประหยัด
รูปที่ ๗7.23 ท่อระบายน้ำโครงการ	รูปที่ ๗7.24 ร่องระบายน้ำบ้านพักคนงานก่อสร้าง	
 		รูปที่ ๗7.25 ถังรองรับมูลฝอย



ภาพถ่ายผลการปฏิบัติตามมาตรการป้องกันและแก้ไขผลกระทบสิ่งแวดล้อม และติดตามตรวจสอบคุณภาพสิ่งแวดล้อม  
โครงการโซคพัฒนา (ระยะก่อสร้างทั่วไป) ประจำเดือนกรกฎาคม-ธันวาคม 2566

	
รูปที่ ๗7.26 ป้ายแสดงทางเข้า-ออกโครงการ	รูปที่ ๗7.27 เจ้าหน้าที่รักษาความปลอดภัย
	
รูปที่ ๗7.28 บ้านพักคนงาน	รูปที่ ๗7.29 หัวหน้าคนงานก่อสร้าง
	
รูปที่ ๗7.30 ขั้นตอนการรับเรื่องร้องเรียน	รูปที่ ๗7.31 การตรวจสอบประสิทธิภาพการทำงานทั่วไปของระบบบำบัดน้ำเสีย
 	
รูปที่ ๗7.32 การคัดกรอง ก่อนการเข้าปฏิบัติงานทุกครั้ง	รูปที่ ๗7.33 ล้างมือด้วยเจลแอลกอฮอล์
	
รูปที่ ๗7.34 รถรับ-ส่งคนงานก่อสร้าง	รูปที่ ๗7.35 ประกันสังคมคนงาน

ภาพถ่ายผลการปฏิบัติตามมาตรการป้องกันและแก้ไขผลกระทบสิ่งแวดล้อม และติดตามตรวจสอบคุณภาพสิ่งแวดล้อม  
โครงการโขงพัฒนา (ระยะก่อสร้างทั่วไป) ประจำเดือนกรกฎาคม-ธันวาคม 2566



รูปที่ ผ7.36 จุดปฐมพยาบาลเบื้องต้น



รูปที่ ผ7.37 ป้ายห้ามสูบบุหรี่

รูปที่ ผ7.38 อุปกรณ์ตัดไฟฟ้าอัตโนมัติ



รูปที่ ผ7.39 อบรมคนงานเรื่องสาเหตุแห่งอัคคีภัย



รูปที่ ผ7.40 ถังดับเพลิงแบบมือถือชนิดผงเคมีแห้ง



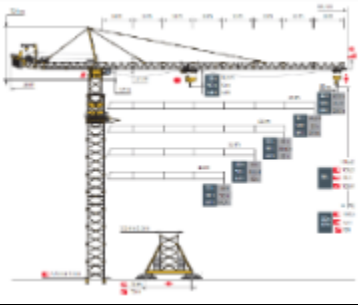



รูปที่ ผ7.41 ชุดล็อกป้องกันลวดสลิงหลุดจากตะขอของปั้นจั่น



รูปที่ ผ7.42 บันไดพร้อมราวจับและโครงโลหะกันตก



ภาพถ่ายผลการปฏิบัติตามมาตรการป้องกันและแก้ไขผลกระทบสิ่งแวดล้อม และติดตามตรวจสอบคุณภาพสิ่งแวดล้อม  
โครงการโซคพัฒนา (ระยะก่อสร้างทั่วไป) ประจำเดือนกรกฎาคม-ธันวาคม 2566

	
<p>รูปที่ ๗7.43 ถังดับเพลิง (ห้องบังคับขึ้นปั้นจั่น)</p>	<p>รูปที่ ๗7.44 สัญญาณเสียง และแสงไฟเตือนภัยปั้นจั่น</p>
	
<p>รูปที่ ๗7.45 ตารางการยกสิ่งของ ซึ่งแสดงรายละเอียดเกี่ยวกับน้ำหนักสิ่งของ มุมองศา</p>	<p>รูปที่ ๗7.46 เส้นแสดงเขตอันตราย บริเวณปั้นจั่นเคลื่อนย้ายสิ่งของ</p>
	
<p>รูปที่ ๗7.47 สถิติการใช้ไฟฟ้า</p>	<p>รูปที่ ๗7.48 บันทึกสถิติการเกิดอุบัติเหตุ</p>